



※野菜受付場所は時間帯によって2ヶ所に分かれております。受付の際にはご注意ください。

予約申請期間

- 納品日の**3営業日前の9時～予約希望時間の1時間前**まで
 - 365日
 - 運送会社情報は車両到着までに更新ください

予約取り消し

- 予約確定前：いつでも取り消し可能
- 予約確定後：拠点に連絡し、拠点側で削除対応

その他

(予約対象外の記載等)

- **予約対象外：なし**
*** 宅配便・赤帽も含むすべての車両が対象**

**ドライバーの
電話番号**

- 受付・確定連絡・呼出にドライバーの電話番号を使用
- 記入間違いのないように注意が必要

6-1. MOVVO Driverアプリのインストール方法

トラックドライバー同士の連携を促進し、業務をサポートする無料で使えるスーパーアプリ

ドライバーの業務をサポートするアプリ

 **MOVO
Driver**



 App Store
からダウンロード



 Google Play
で手に入れよう



物流マップ

大型ドライバー向けのマップ



物流拠点の軒先情報

- ・受付時間、構内待機可否など
- ・拠点による公式情報も掲載

大型車の駐車可能スペース

- ・駐車可能台数

ポイント獲得・交換

ドライバーのアクションに応じてポイントを付与し、貯めたポイントはデジタルギフトと交換可能

Berth

バス予約・受付



予約の作成・確認
オンライン受付
到着所間の連絡

Vista

配車情報



MOVOで確定した配車情報
をアプリでドライバーへ共有

Fleet

運行記録



配送計画や進捗をアプリで
確認可能

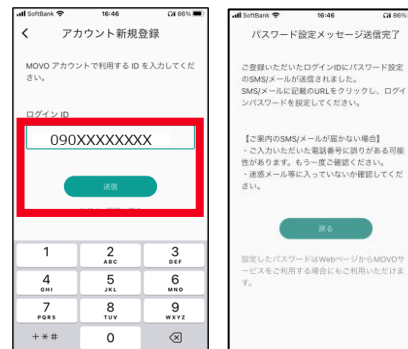
ダウンロード



「新規登録」をクリック



ID（携帯番号）入力



入力したID（携帯番号）
へSMSを送付

パスワード設定



SMSからパスワード設定

ログイン



ユーザー確認



利用規約確認



登録完了



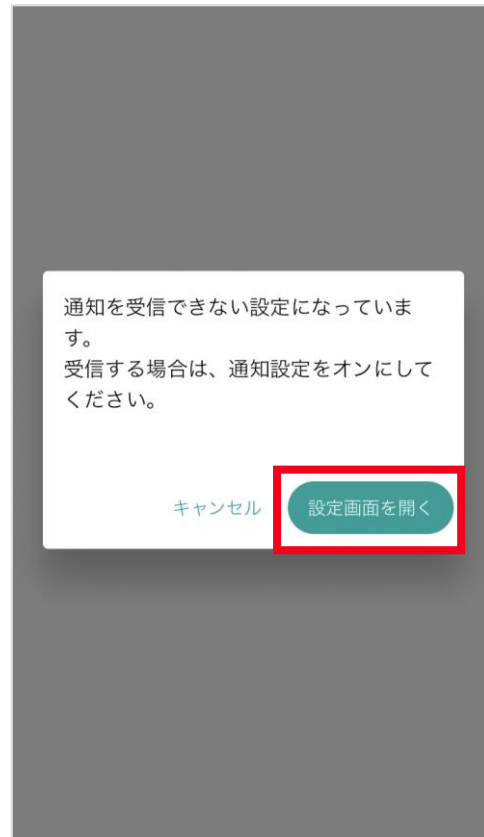
6-4. アプリのプッシュ通知受信

ベルマーク（通知アイコン）を押し、「通知を許可」「通知の表示」をONにしてください

ベルマークを押し



「設定画面を開く」を押し
※通知設定ができていない場合のみ



通知設定をONにする

iOS

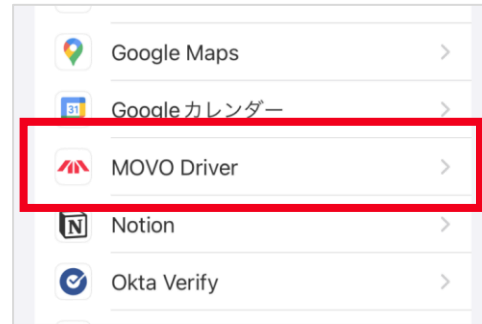


android



MOVO Driverで通知機能を使用する際は、事前に以下の設定をお願いします

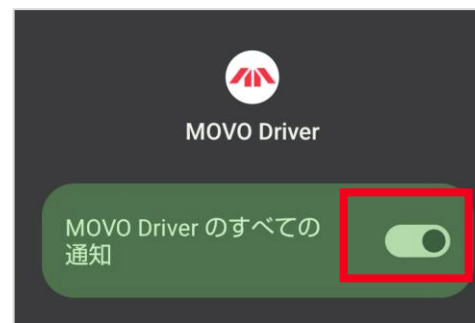
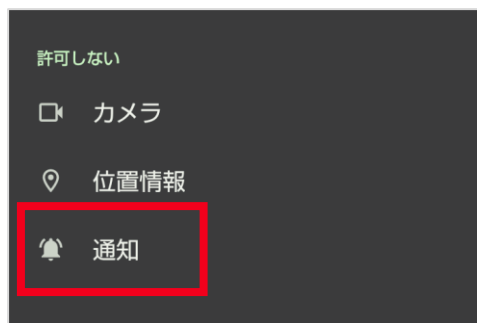
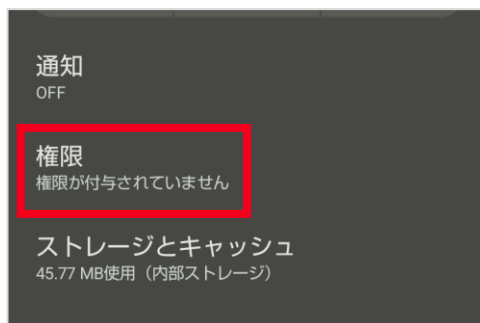
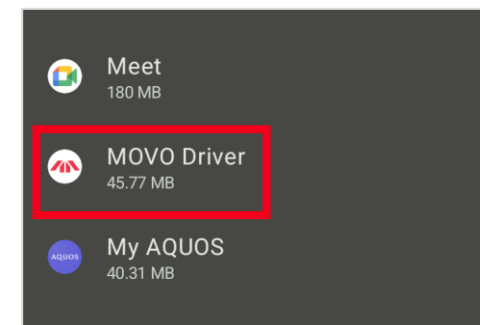
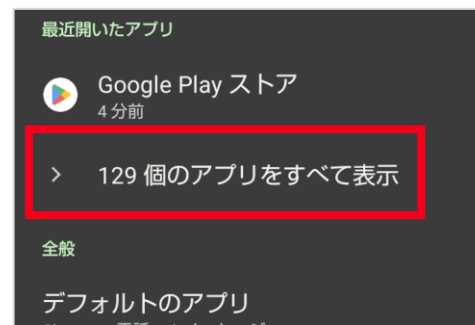
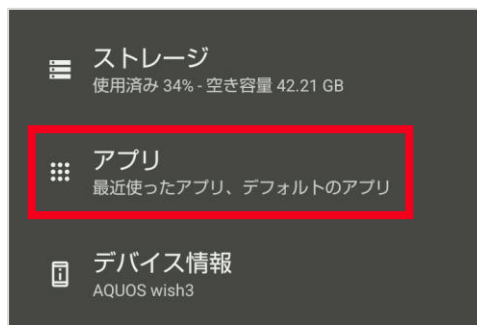

端末の設定アプリからMOVO Driverアプリの通知機能の権限を変更します



※端末により画面構成が多少異なりますのでご注意ください

MOVO Driverで通知機能を使用する際は、事前に以下の設定をお願いします

端末の設定アプリからMOVO Driverアプリの通知機能の権限を変更します



※端末により画面構成が多少異なりますのでご注意ください

プッシュ通知でメッセージが確認ができ、ベルマーク（通知アイコン）を押下すると通知一覧・詳細が表示されます

音・画面でお知らせ



通知一覧で表示確認



バース受付・予約の呼出通知を、気づきやすいアラーム音で受信することができます

ベルマークを押す



歯車マークを押す



「アラーム音で呼出通知」をオンに



アラーム音を確認する



※マナーモードでは、アラーム音が流れませんのでご注意ください
※アラーム音での呼出通知では、通知バナーをタッチするまで音が鳴り続けます